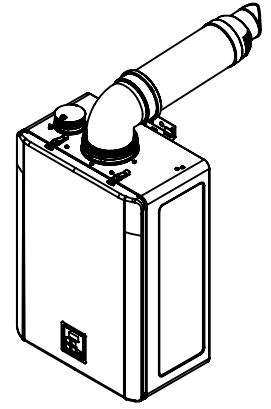
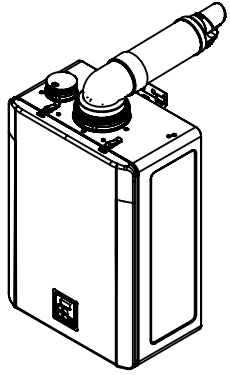


**2 3/4" CONCENTRIC  
CONCENTRIQUE 2 po/4 po (5 cm/10 cm)**

**3 3/5" CONCENTRIC  
CONCENTRIQUE 3 po/5 po (7,62 cm/12,7 cm)**

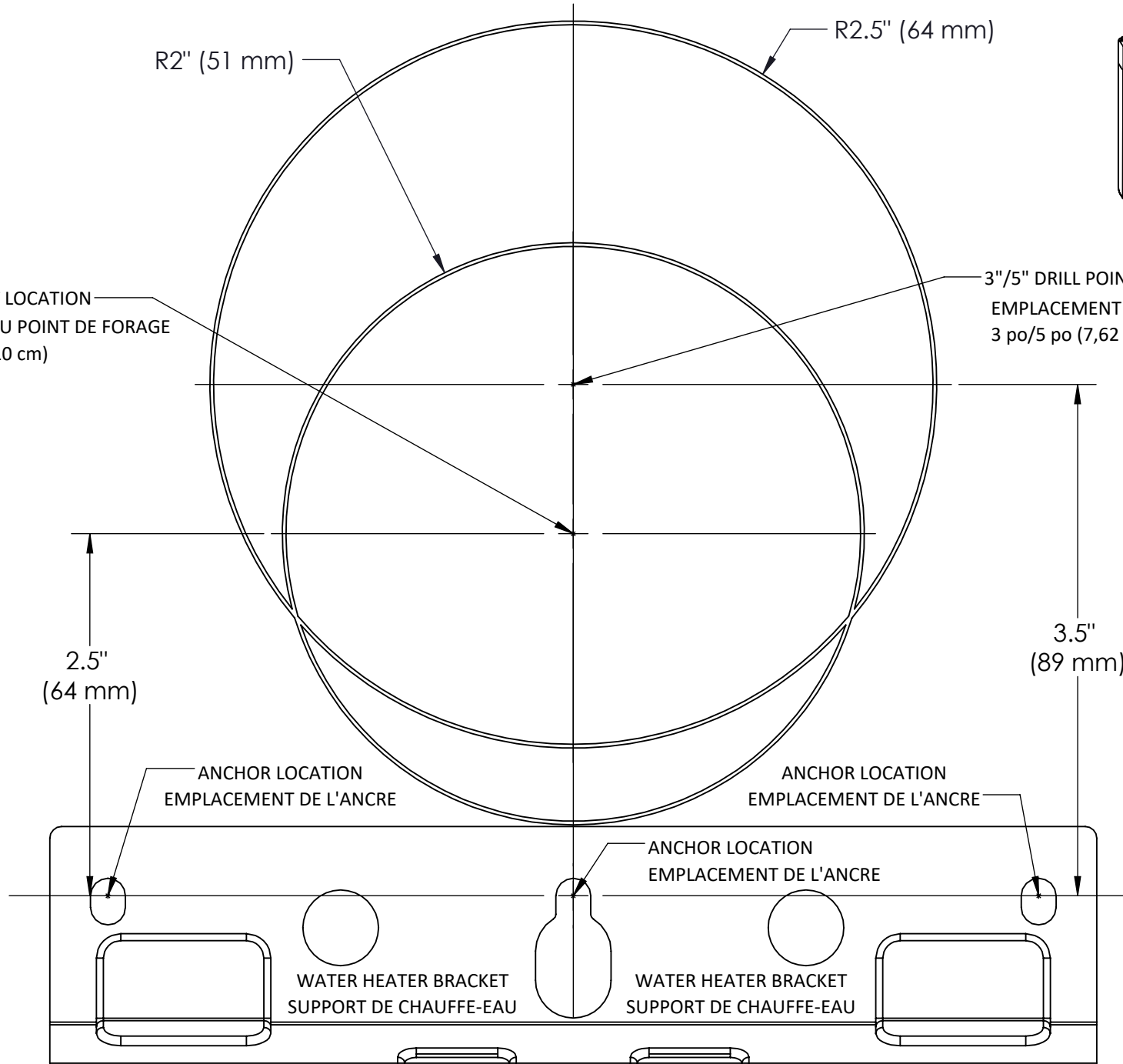


POSITION BOTTOM SIDE  
OF TEMPLATE  
POSITIONNER LE CÔTÉ  
INFÉRIEUR DU GABARIT

TO THE TOP OF THE  
WALL BRACKET  
AU NIVEAU DU SOMMET  
DU SUPPORT MURAL

POSITION BOTTOM SIDE  
OF TEMPLATE  
POSITIONNER LE CÔTÉ  
INFÉRIEUR DU GABARIT

TO THE TOP OF THE  
WALL BRACKET  
AU NIVEAU DU SOMMET  
DU SUPPORT MURAL



300 0001 2 30402 9

U362-0879(00)  
100000847

